

FICHE TECHNIQUE

CARACTERISTIQUES PRINCIPALES

Pour tubes T8 G13

Matériaux


Boitier acier

Couleur

Blanche

IP 20 Classe I

Support vendus exclusivement avec nos tubes
N2ED et NOVIDEL



REFERENCES PRODUITS

(Pour Tubes)

Modèle simple

ALDO1-120	1200 mm
ALDO1-150	1500 mm

Modèle double

ALDO2-120	1200 mm
ALDO2-150	1500 mm

Modèle simple avec réflecteur

ALDO1-120R	1200 mm
ALDO1-150R	1500 mm

Modèle double avec réflecteur

ALDO2-120R	1200 mm
ALDO2-150R	1500 mm



Modèle simple

Modèle simple
réflecteur



Modèle double

Modèle double
réflecteur

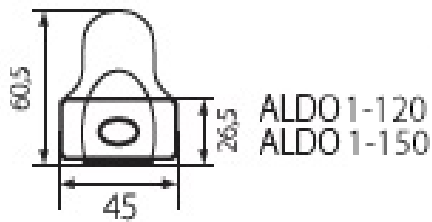
SUPPORTS VENDUS EXCLUSIVEMENT AVEC NOS TUBES
KAITOS III / DRALL / DRALL II

APPLICATIONS

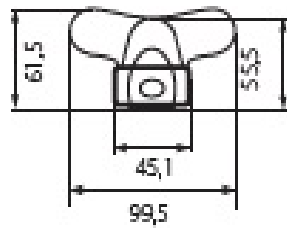
Supermarchés
Couloirs
Ateliers, espaces de travail
Locaux techniques
Entrepôts

DIMENSIONS


ALDO II




ALDO 1-120
ALDO 1-150



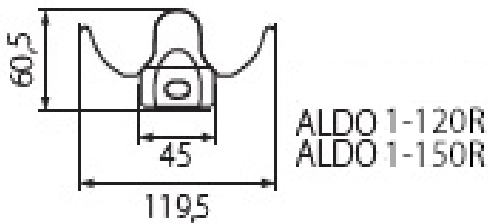
ALDO 2-120
ALDO 2-150



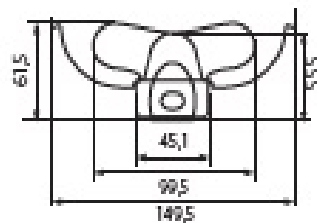
ALDO 1-120 - 1235
ALDO 1-150 - 1535



ALDO 2-120 - 1235
ALDO 2-150 - 1535



ALDO 1-120R
ALDO 1-150R



ALDO 2-120R
ALDO 2-150R